

# Biketreff-Eventmanager

## Hilfe und Befehlsübersicht

### Vorbemerkung:

Alle Aktionsfelder (Eingabefelder, Buttons) sind orange unterlegt. Damit hast Du einen schnellen Überblick über die möglichen Aktionen.

Cookies: Der Biketreff-Eventmanager nutzt Cookies, um bestmögliche Funktionalität während der Sitzung bieten zu können.

---

**Biketreff.org**  
Mountainbiker/innen unter sich



Über den Link "Event" von der Hauptseite gelangst Du zum Biketreff-Eventmanager. Im nicht angemeldeten Zustand können die Events nur angesehen werden. Teilnahmen oder Kommentare sind nicht möglich. Anders ist die Situation im angemeldeten Zustand.

### Anmeldung:

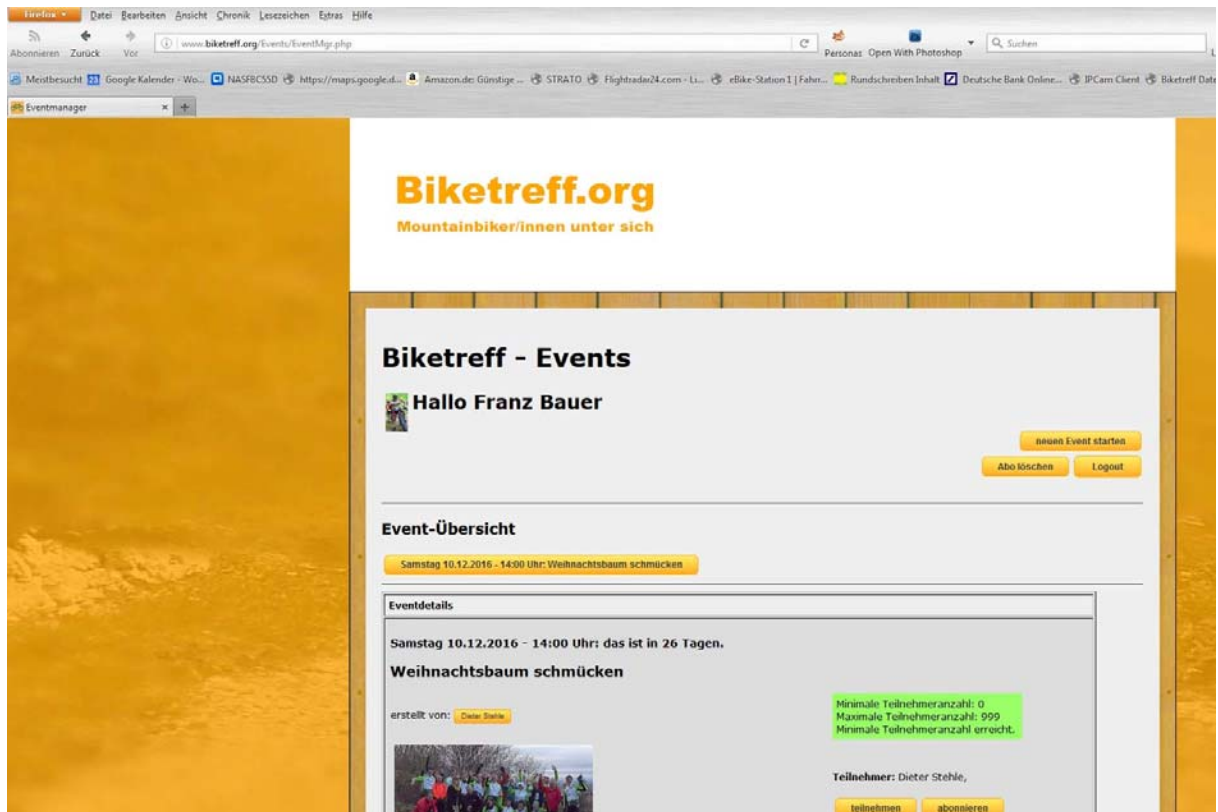
Gib deine E-Mail-Adresse in das vorgesehene Feld ein und drück den 'Login'-Button. Der Eventmanager überprüft, ob Du beim Biketreff registriert bist. Wenn 'ja' wirst Du erfolgreich eingeloggt. Bist Du noch nicht beim Biketreff registriert, kannst Du das in der Hauptseite nachholen.

### Event-Übersicht:

Über die Buttons kannst Du das entsprechende Event direkt anwählen ohne zu scrollen.

### Eingeloggt - Angemeldeter Zustand:

Im angemeldeten Zustand kannst Du verschiedene Aktionen im Eventmanager durchführen. Dabei sieht der Event-Manager wie folgt aus:



### Abonnieren - Abo löschen:

Du hast die Möglichkeit neue Events zu abonnieren. D.h. Du bekommst eine E-Mail sobald ein neuer Event erstellt wurde. Hast Du abonnieren gedrückt ändert der Button seine Beschriftung in "Abo löschen". Hier kannst Du jederzeit dein Abonnement auf neue Events löschen.



### Logout:

In eingeloggtem Zustand erscheint der 'Logout'-Button. Über diesen Button kannst Du dich jederzeit abmelden bzw. ausloggen. Spätestens nach 180 min ohne eine Aktion (Timeout) wirst Du automatisch ausgeloggt. Danach musst Du dich erneut anmelden.

### Neuen Event starten:

Über den Button "neuen Event starten" kannst Du eine neue Veranstaltung anlegen und ankündigen. Nach Drücken des Buttons erscheint folgendes Formular:

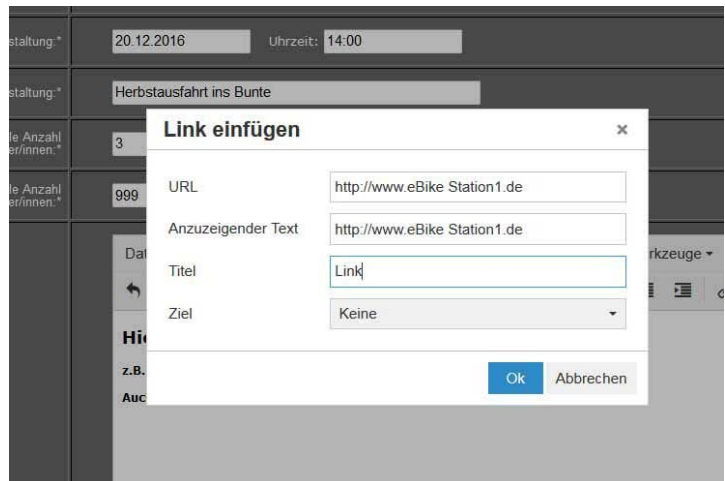


**Titel der Veranstaltung:** Der Titel wird in der Eventübersicht und im Kopf der Eventbeschreibung angezeigt.

**Die minimale Teilnehmerzahl** legt fest ab wie viele Teilnehmer die Veranstaltung durchgeführt wird. Vorbelegung mit Null.

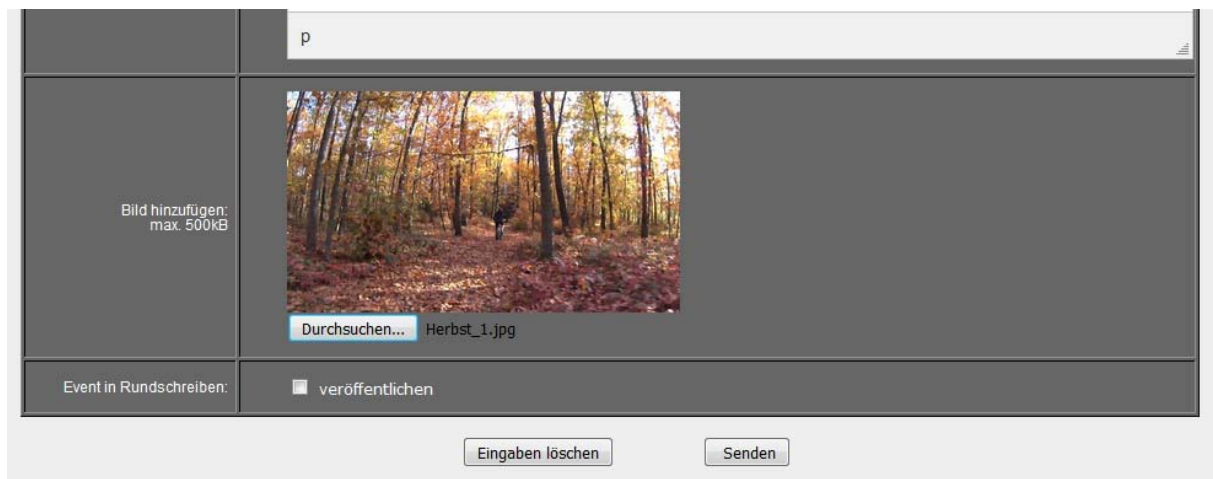
**Die maximale Teilnehmerzahl** legt fest, wie viele Teilnehmer an der Veranstaltung mitmachen können. Vorbelegung mit 999.

**Beschreibung:** Hier solltest Du die Veranstaltung beschreiben, wie die Veranstaltung durchgeführt wird. Angabe von Dauer, Level, Ablauf etc. sind ebenfalls hilfreich. Auch können weiterführende Links oder Email-Adressen eingefügt werden.



**Bild hinzufügen:** Um deine Veranstaltung besser zu gestalten solltest Du ein aussagekräftiges Bild hinzufügen.

**Wichtig - Copyright:** Du musst im Besitz aller Veröffentlichungsrechte am Bild sein. Also - das Bild sollte aus deiner Privatsammlung sein oder von entsprechenden Internetportalen, die die Lizenzrechte an dich abtreten. Falls Du ein Bild brauchst sind Franz und Dieter gerne bereit mit einem Bild zu helfen.



**Event in Rundschreiben veröffentlichen:** (kleiner Haken - große Wirkung)

Wird hier ein Haken gesetzt, wird die Veranstaltung zusätzlich in das nächste Rundschreiben aufgenommen. Damit werden alle Biketreff-Teilnehmer erreicht - nicht nur die Abonnenten des Eventmanagers.

**Senden:**

Durch Drücken des Senden-Buttons wird die Veranstaltung hochgeladen und veröffentlicht.

**Hinweis:** Der Ersteller der Veranstaltung hat jederzeit die Möglichkeit, die Veranstaltungsdaten zu ändern. Auch Datum, Uhrzeit und Teilnehmerzahl. Daher ist es sinnvoll, Veranstaltungen an denen Du teilnehmen willst auch zu abonnieren, damit Du über Veränderungen informiert wirst.

Nach der Veröffentlichung sieht die Veranstaltung wie folgt aus:

The screenshot displays two event listings in a web interface. The first event, 'Weihnachtsbaum schmücken', is scheduled for Saturday, December 10, 2016, at 14:00, and is 26 days away. It was created by Dieter Stehle. The event status is green, indicating that the minimum number of participants (0) has been reached. The maximum number of participants is 999. A photo shows a group of people in winter gear. The event description mentions decorating a Christmas tree. The second event, 'Sonntagstour', is scheduled for Sunday, December 11, 2016, at 14:00, and is 27 days away. It was created by Franz Bauer. The event status is yellow, indicating that the minimum number of participants (3) has not been reached. The maximum number of participants is 999. A photo shows a landscape. The event description includes a warning that it is a test event and will not take place. Both event listings include a 'bearbeiten' button for the creator, a 'kommentieren' button, and buttons for 'absagen' and 'abo löschen' for the first event, and 'teilnehmen' and 'abonnieren' for the second event.

**Bearbeiten:** Nur der Ersteller sieht diesen Button und kann damit die Veranstaltung jederzeit ändern.

**erstellt von:** Durch Drücken auf den Namen des Erstellers kann man eine Email direkt an den Ersteller senden. Es erscheint ein Eingabefeld in der man bis zu 256 Zeichen Text eingeben kann. Nach Drücken des 'OK'-Buttons wird die Nachricht sofort versandt.

**Eventstatus:** Es gibt 3 Zustände des Events:

gelb = Minimale Teilnehmerzahl nicht erreicht. Durchführung vage.

grün = Minimale Teilnehmerzahl erreicht. Event findet statt.

rot = Maximale Teilnehmerzahl erreicht. Keine Anmeldung mehr möglich.

**Teilnehmer:** hier werden die Namen der angemeldeten Teilnehmer angezeigt.

**teilnehmen:** hier kannst Du dich an der Veranstaltung anmelden. Die Anmeldung ist verbindlich.

**absagen:** Falls Du nicht teilnehmen kannst, hast Du die Möglichkeit jederzeit abzusagen.

**abonnieren:** hier kannst Du Mitteilungen (Kommentare, Teilnahmen, Änderungen etc.) über die Veranstaltung abonnieren. Du wirst über jede Änderung per E-Mail informiert. So musst Du nicht täglich den Zustand der Veranstaltung abfragen.

**Abo löschen:** Du kannst das Event-Abo jederzeit löschen, falls die E-Mails zu viel werden.

**Kommentare:** hier werden die Kommentare zur Veranstaltung angezeigt.

**kommentieren:** hier kannst Du deinen Kommentar loswerden. Einfach deinen Text (max. 256 Zeichen lang) in das orange Feld eingeben. Anschließend kommentieren drücken. Fertig.

**löschen:** hier kannst Du deinen Kommentar jederzeit wieder löschen, falls sich die Situation geändert hat oder Du einen geänderten Kommentar eingeben willst.

**abgesagt:** Nur der Ersteller hat die Möglichkeit eine Veranstaltung abzusagen. Wird eine Veranstaltung abgesagt, erscheint dies groß über dem Event-Bild. 'Teilnehmen'- und 'abonnieren'-Buttons werden nicht mehr angezeigt.

Sonntag 11.12.2016 - 14:00 Uhr: das ist in 27 Tagen.  
**Sonntagstour**  
erstellt von: [Franc Bauer](#)  
bearbeiten  
Minimale Teilnehmeranzahl: 3  
Maximale Teilnehmeranzahl: 999  
Minimale Teilnehmeranzahl nicht erreicht.  
Teilnehmer:  
**Gemütliche Tour rund um Ettlingen.**  
Achtung! Testevent - findet nicht statt.  
Kommentare:  kommentieren

Montag 12.12.2016 - 18:00 Uhr: das ist in 28 Tagen.  
**Nachtfahrt**  
erstellt von: [Dieter Stehle](#)  
Minimale Teilnehmeranzahl: 2  
Maximale Teilnehmeranzahl: 999  
Minimale Teilnehmeranzahl nicht erreicht.  
Teilnehmer:  
teilnehmen abonnieren  
**Fahrt in die Dunkelheit.**  
Für genügend Beleuchtung bitte selbst sorgen.  
Achtung! Testevent - findet nicht statt.  
Kommentare:  kommentieren

**löschen:** Nur der Ersteller hat die Möglichkeit eine Veranstaltung zu löschen. Beim Löschen werden alle Teilnahmen und Kommentare gelöscht.

**Automatisches Löschen:** Sobald der Veranstaltungstermin 3 Tage in der Vergangenheit liegt, wird er automatisch gelöscht. Beim Löschen werden alle Teilnehmer und Kommentare gelöscht.

**Hinweis: Fehlermeldungen im Ablauf des Eventmanagers sowie Fragen oder Anregungen bitte per E-Mail an [dieter@biketreff.org](mailto:dieter@biketreff.org).**

...Und nun viel Spaß bei den hoffentlich zahlreichen Bike-Events.